

見える化Labo埼玉支部リアル勉強会

埼玉県大宮駅

2024年2月23日（金）

17:30~19:30



目的

- ◆ 認識のすり合わせ
- ◆ エントリーポイントの確認
- ◆ 過去検証をして黄色の獲物を探す



4時間足の

トレンド・直撃エリア編

高値を超えたら次はどうなりやすい？

4時間足は

安値を割ったら次はどうなりやすい？

4時間足は


どこで止まりやすい？



円, 4時間, FXCM 始値150.224 高値150.285 安値150.084 終値150.185 -0.039 (-0.03%)



この後どうなりやすいでしょうか?




円, 4時間, FXCM 始値150.224 高値150.285 安値150.084 終値150.185 -0.039 (-0.03%)



12 15 19 22 26 29 7月 5 10 13 17 20 24 27

円, 4時間, FXCM 始値150.224 高値150.285 安値150.084 終値150.185 -0.039 (-0.03%)



この後どうなりやすいでしょうか？




円, 4時間, FXCM 始値150.224 高値150.285 安値150.084 終値150.185 -0.039 (-0.03%)



円, 4時間, FXCM 始値150.224 高値150.285 安値150.084 終値150.185 -0.039 (-0.03%)

この後どうなりやすいでしょうか？



円, 4時間, FXCM 始値150.224 高値150.285 安値150.084 終値150.185 -0.039 (-0.03%)



8 13 15 20 22 27 29 12月 5 7 11 13 18 20 25



この後どうなりやすいでしょうか？



米ドル, 4時間, FXCM 始値1.07777 高値1.07874 安値1.07729 終値1.07743 -0.00034 (-0.03%)



1時間足で

確認・注文の集中編


- ・ 4時間足が止まったことを1時間足で確認する
- ・ 二番天井・底の意味は2回試すという意味
- ・ 注文の集中とは、そこを抜けたら
みんなポジションを手放すという意味





4時間足は安値割って戻り売りエリア

この波をどうやって取るのか？



米ドル, 4時間, FXCM 始値1.07803 高値1.07817 安値1.07780 終値1.07811 +0.00008 (+0.01%)

4時間足は安値割って戻り売りエリア

この波をどうやって取るのか？

11月 6 9 13 16 20 23 27 12月 5 7 11 14 18 21

米ドル, 1時間, FXCM 始値1.07811 高値1.07812 安値1.07810 終値1.07811 0.00000 (0.00%)

28 12:00 29 12:00 30 12:00 12月 12:00 4 12:00 5 12:00 6 12:00 7 12:00



米ドル, 4時間, FXCM 始値1.07803 高値1.07824 安値1.07780 終値1.07817 +0.00014 (+0.01%)



4時間足は安値割って戻り売りエリア

この波をどうやって取るのか?



米ドル, 4時間, FXCM 始値1.07803 高値1.07824 安値1.07780 終値1.07814 +0.00011 (+0.01%)

4時間足は安値割って戻り売りエリア

この波をどうやって取るのか？

29 7月 5 10 13 17 20 24 27 8月 3 7 10 14 17

米ドル, 1時間, FXCM 始値1.07811 高値1.07824 安値1.07810 終値1.07814 +0.00003 (+0.00%)



1.27500
1.27000
1.26500
1.26166
02:49:37
1.25500
1.25000
1.24500
1.24425
1.24000
1.23500
1.23000
1.22500
1.22000
1.21747
1.21591
1.21000
1.20500

4時間足は高値超えて押し目買いりエリア

この波はどうやって取るのか？



4時間足は高値超えて押し目買いりエリア

この波はどうやって取るのか？



USD

1.27000
1.26162
02:48:31
1.25000
1.24425
1.24000
1.23000
1.22000
1.21747
1.21591
1.21000

ポンド/米ドル, 1時間, FXCM 始値1.26151 高値1.26184 安値1.26150 終値1.26162 +0.00011 (+0.01%)



USD

1.24000
1.2384
1.23500
1.23000
1.22500
1.22000
1.21747
1.21591
1.21000

4時間足戻り売りエリア



この波をどうやって取るのか？




ポンド/米ドル・1時間・FXCM | 始値 1.25919 高値 1.26054 安値 1.25918 終値 1.26023 +0.00104 (+0.08%)



12:00 30 12:00 31 12:00 9月 12:00 4 5 12:00 | 売 | 1k | 0.5x

1日 5日 1ヶ月 3ヶ月 6ヶ月 年初来 1年 5年 すべて | 12:19:55 (UTC+9)

4時間足押し目買いエリア



この波をどうやって取る？



ポンド/米ドル・1時間・FXCM 始値 1.21726 高値 1.21870 安値 1.21677 終値 1.21760 +0.00034 (+0.03%)

MA 21 close 0



USD

1.25500
1.25000
1.24500
1.24000
1.23500
1.23000
1.22500
1.22000
1.21843
1.21760
1.21500
1.20993
1.20500
1.20000
1.19500
1.19000
1.18500
1.18000

12 11 12:00 12 12:00 13 12:00 16 17 12:00 18

0.5x

売り 1k

1日 5日 1ヶ月 3ヶ月 6ヶ月 年初来 1年 5年 すべて 12:38:08 (UTC+9)



黄色過去検証



黄色ドル円

◆ 2023年1月～6月



時間, FXCM 始値149.976 高値150.005 安値149.910 終値149.935 -0.041 (-0.03%)



時間, FXCM 始値149.976 高値150.005 安値149.910 終値149.933 -0.043 (-0.03%)



2022-12-30 (金) 23:00



時間, FXCM 始値149.976 高値150.005 安値149.910 終値149.933 -0.043 (-0.03%)



時間, FXCM 始値149.934 高値149.940 安値149.921 終値149.934 0.000 (0.00%)



時間, FXCM 始値149.976 高値150.005 安値149.910 終値149.968 -0.008 (-0.01%)



時間, FXCM 始値149.976 高値150.005 安値149.910 終値149.972 -0.004 (-0.00%)



米ドル/円・1時間・FXCM | 始値 133.616 高値 133.677 安値 133.374 終値 133.547 -0.069 (-0.05%)

MA 21 close 0



12:00 6 7 12:00 8 12:00 9 12:00 10 12:00 13 14 12:00 15 | 13:19:49 (UTC+9)

1日 5日 1ヶ月 3ヶ月 6ヶ月 年初来 1年 5年 すべて

レ/円, 4時間, FXCM 始値149.976 高値150.005 安値149.910 終値149.968 -0.008 (-0.01%)



レ/円, 4時間, FXCM 始値149.976 高値150.005 安値149.910 終値149.972 -0.004 (-0.00%)



米ドル/円・1時間・FXCM 始値 132.322 高値 132.601 安値 132.208 終値 132.556 +0.234 (+0.18%)



27 28 12:00 29 12:00 30 12:00 31 12:00 4月 12:00 4 12:00 5 12:00 6 12:00

1日 5日 1ヶ月 3ヶ月 6ヶ月 年初来 1年 5年 すべて 13:30:38 (UTC+9)



ドル/円, 4時間, FXCM 始値149.976 高値150.036 安値149.910 終値150.029 +0.053 (+0.04%)



ドル/円, 4時間, FXCM 始値149.976 高値150.036 安値149.910 終値150.023 +0.047 (+0.03%)



米ドル/円・1時間・FXCM 値 134.442 高値 134.476 安値 134.308 終値 134.362 -0.080 (-0.06%)



11 12:00 12 12:00 13 12:00 14 12:00 17 12:00 18 12:00 19 12:00 20 12:00 21

1日 5日 1ヶ月 3ヶ月 6ヶ月 年初来 1年 5年 すべて | 13:55:23 (UTC+9)

ドル/円, 4時間, FXCM 始値149.976 高値150.037 安値149.910 終値150.001 +0.025 (+0.02%)

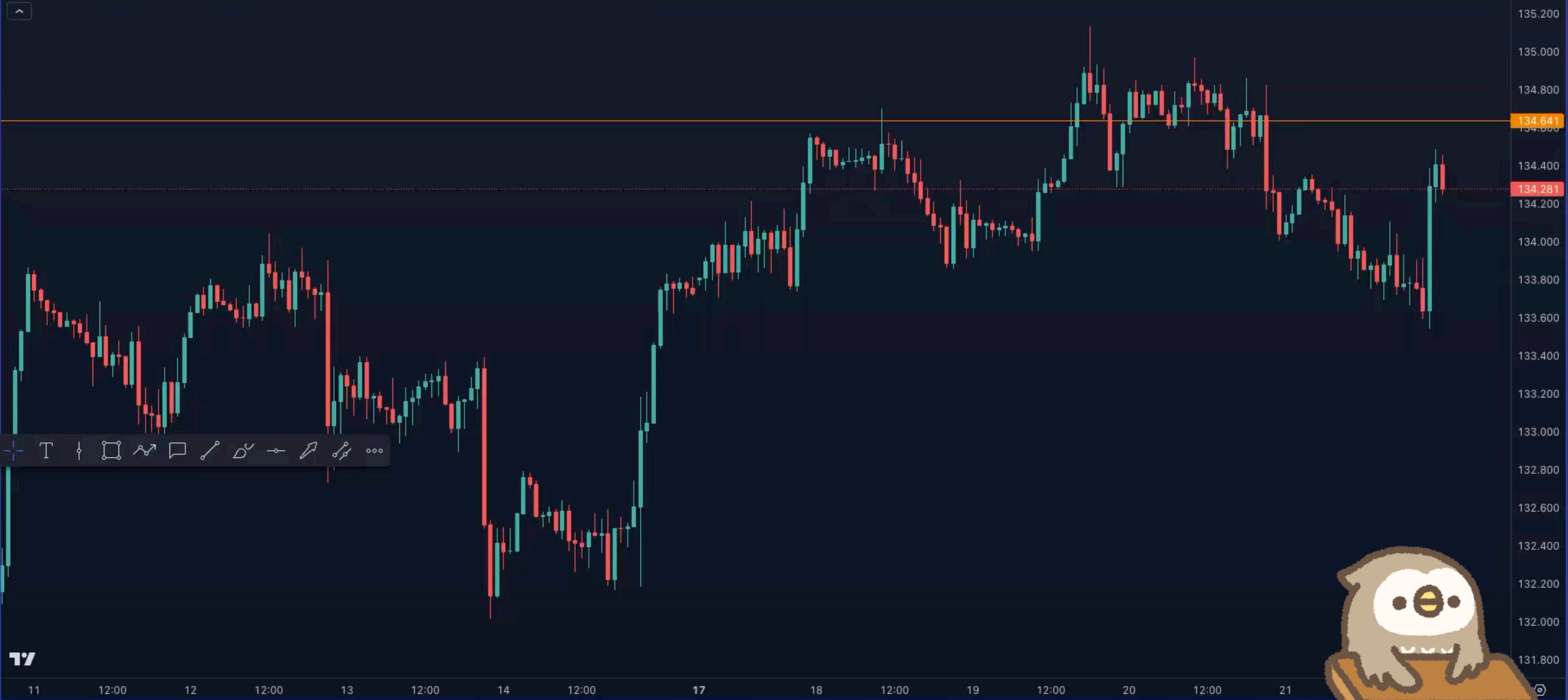


レ/円, 4時間, FXCM 始値149.976 高値150.037 安値149.910 終値150.002 +0.026 (+0.02%)



米ドル/円・1時間・FXCM 始値 134.411 高値 134.458 安値 134.245 終値 134.281 -0.130 (-0.10%)

MA 21 close 0



JPY

135.200

135.000

134.800

134.641

134.600

134.400

134.281

134.200

134.000

133.800

133.600

133.400

133.200

133.000

132.800

132.600

132.400

132.200

132.000

131.800

11 12:00 12 12:00 13 12:00 14 12:00 17 12:00 18 12:00 19 12:00 20 12:00 21

17

0.5x

売り

1日 5日 1ヶ月 3ヶ月 6ヶ月 年初来 1年 5年 すべて

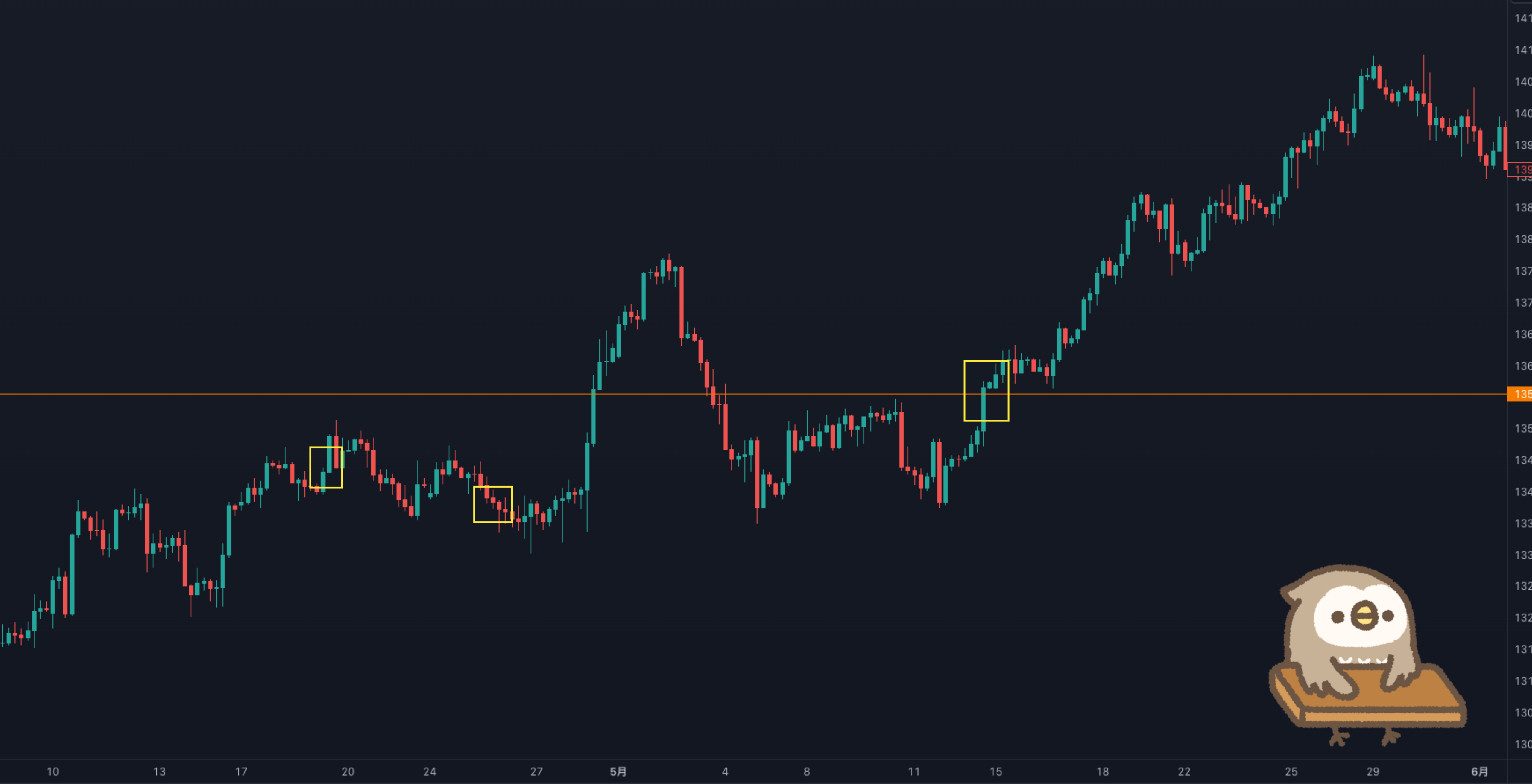
14:12:10 (UTC+9)



ドル/円, 4時間, FXCM 始値149.976 高値150.037 安値149.910 終値149.965 -0.011 (-0.01%)



ドル/円, 4時間, FXCM 始値149.976 高値150.037 安値149.910 終値149.967 -0.009 (-0.01%)



米ドル/円・1時間・FXCM | 始値 134.415 高値 134.491 安値 134.330 終値 134.460 +0.045 (+0.03%)



14:27:53 (UTC+9) | 0.5x | 売り

1日 5日 1ヶ月 3ヶ月 6ヶ月 年初来 1年 5年 すべて



ドル/円, 4時間, FXCM 始値149.976 高値150.037 安値149.910 終値149.963 -0.013 (-0.01%)



レ/円, 4時間, FXCM 始値149.976 高値150.037 安値149.910 終値149.954 -0.022 (-0.01%)



米ドル/円・1時間・FXCM | 始値 141.249 高値 141.300 安値 140.655 終値 140.705 -0.544 (-0.39%)

MA 21 close 0



Chart toolbars including icons for pan, zoom, and drawing tools.



12:00 9 12:00 12 12:00 13 12:00 14 12:00 15 12:00 16 12:00 19 12:00 20 12:00

Playback controls: back, play, 3x, stop.

Order entry buttons: 売り (Sell), 1k, 買い (Buy), 注文 (Order).

1日 5日 1ヶ月 3ヶ月 6ヶ月 年初来 1年 5年 すべて

14:39:30 (UTC+9)



黄色ドル円

◆ 2023年7月～12月



レ/円, 4時間, FXCM 始値150.006 高値150.032 安値149.995 終値150.006 0.000 (0.00%)



レ/円, 4時間, FXCM 始値150.006 高値150.032 安値149.995 終値150.002 -0.004 (-0.00%)



米ドル/円・1時間・FXCM 始値 143.838 高値 143.980 安値 143.553 終値 143.911 +0.073 (+0.05%)

MA 21 close 0



JPY

146.200

146.000

145.800

145.600

145.400

145.200

145.000

144.800

144.600

144.400

144.309

144.200

144.000

143.911

143.800

143.600

143.400

143.200

143.000

142.800

142.600

142.400

142.200

26 27 12:00 28 12:00 29 12:00 30 12:00 7月 4 12:00 5 12:00 6

17

0.5x

売り

1日 5日 1ヶ月 3ヶ月 6ヶ月 年初来 1年 5年 すべて

15:37:50 (UTC+9)



時間, FXCM 始値150.006 高値150.032 安値149.990 終値149.991 -0.015 (-0.01%)



19 21 26 28 7月 5 10 12 17 19 24 26 28 8月 3



時間, FXCM 始値150.006 高値150.032 安値149.990 終値149.995 -0.011 (-0.01%)



米ドル/円・1時間・FXCM | 始値 139.793 高値 139.811 安値 139.376 終値 139.643 -0.150 (-0.11%)



11 12:00 12 12:00 13 12:00 14 12:00 17 12:00 18 12:00 19 12:00 20 12:00 21

0.5x

売り 1k

1日 5日 1ヶ月 3ヶ月 6ヶ月 年初来 1年 5年 すべて | 15:42:01 (UTC+9)



レ/円, 4時間, FXCM 始値150.006 高値150.032 安値149.974 終値149.980 -0.026 (-0.02%)



JPY
147.5
147.0
146.5
146.0
145.5
145.0
144.5
144.0
143.5
143.0
142.5
142.0
141.5
141.0
140.5
140.0
139.5
139.0
138.5
138.0
137.5
137.0
136.5
136.0
135.5
135.0
134.5
134.0



レ/円, 4時間, FXCM 始値150.006 高値150.032 安値149.974 終値149.979 -0.027 (-0.02%)



JPY
147.0
147.0
146.0
145.0
145.0
144.0
144.0
143.0
142.5
142.0
142.0
141.0
141.0
140.0
140.0
139.0
139.0
138.0
138.0
137.0
137.0
136.0
136.0
135.0
135.0
134.0



米ドル/円・1時間・FXCM 始値 143.328 高値 143.348 安値 143.251 終値 143.333 +0.005 (+0.00%)

MA 21 close 0



Chart tool icons: pan, zoom, rectangle, circle, line, arrow, etc.



Navigation controls: back, play, 0.5x, stop, Sell (売り), 1k, Buy (買い), Close (閉じる)

ドル/円, 4時間, FXCM 始値150.006 高値150.032 安値149.957 終値149.984 -0.022 (-0.01%)



ドル/円, 4時間, FXCM 始値150.006 高値150.032 安値149.957 終値149.978 -0.028 (-0.02%)



米ドル/円・1時間・FXCM 値 145.721 高値 145.847 安値 145.650 終値 145.798 +0.077 (+0.05%)

MA 21 close 0

↑

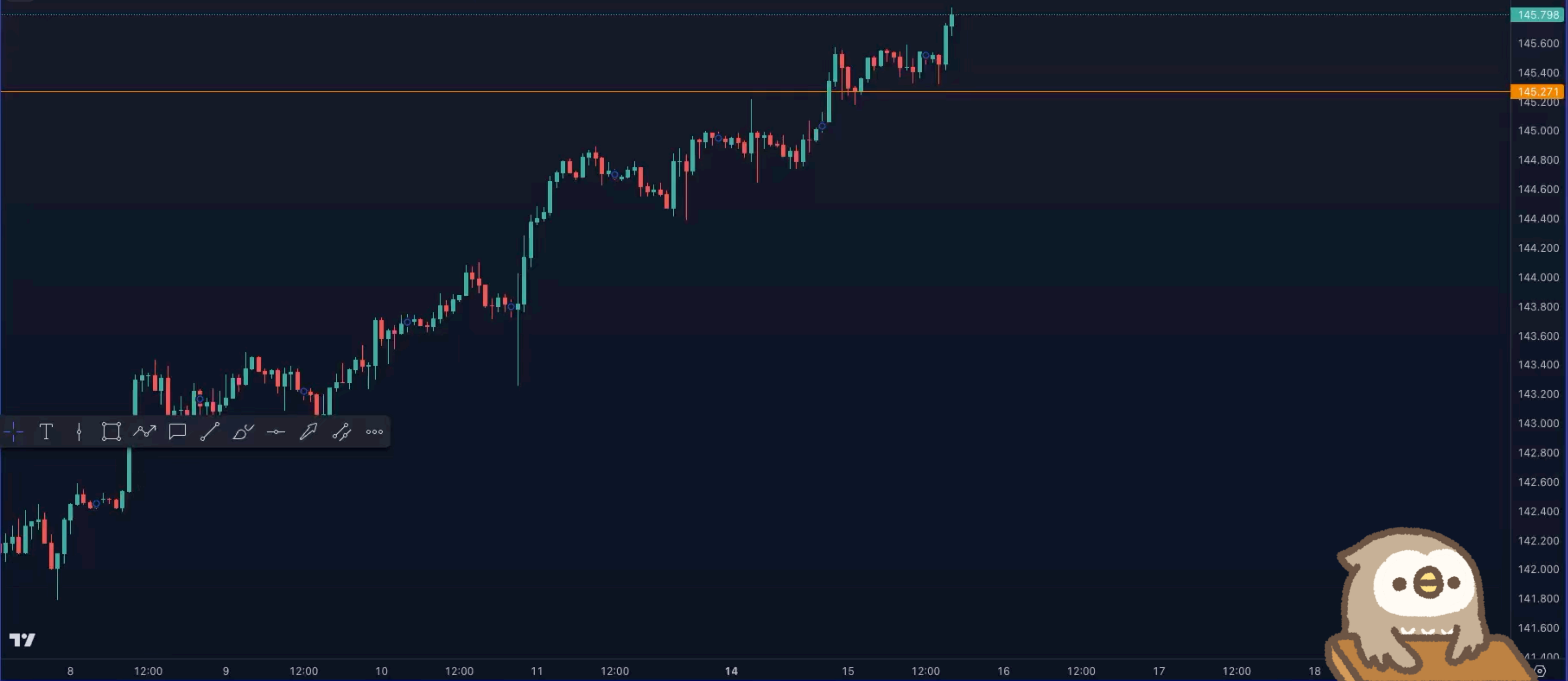


Chart interaction toolbar with icons for pan, zoom, and other functions.



Trading panel with buttons for '売り' (Sell), '1x', and other controls.

1日 5日 1ヶ月 3ヶ月 6ヶ月 年初来 1年 5年 すべて | 15:57:35 (UTC+9)

し/円, 4時間, FXCM 始値150.006 高値150.032 安値149.957 終値149.977 -0.029 (-0.02%)



JPY
148.
148.
147.
147.
147.
146.
146.
146.
145.
145.
144.
144.
143.
143.
142.
142.
141.
141.
140.
140.
139.
139.
138.
138.
137.
137.



し/円, 4時間, FXCM 始値150.006 高値150.032 安値149.957 終値149.982 -0.024 (-0.02%)



JPY
148.
148.
147.
147.
147.
146.
146.
146.
145.
145.
144.
144.
143.
143.
142.
142.
141.
141.
140.
140.
139.
139.
138.
138.
137.
137.



米ドル/円・1時間・FXCM 始値 146.354 高値 146.366 安値 146.224 終値 146.300 -0.054 (-0.04%)

MA 21 close 0



12:00 21 22 12:00 23 12:00 24 12:00 25 12:00 28 29 12:00 30 12:00

0.5x

売り 1k

1日 5日 1ヶ月 3ヶ月 6ヶ月 年初来 1年 5年 すべて

16:07:27 (UTC+9)



レ/円, 4時間, FXCM 始値150.006 高値150.032 安値149.928 終値149.946 -0.060 (-0.04%)



し/円, 4時間, FXCM 始値150.006 高値150.032 安値149.928 終値149.947 -0.059 (-0.04%)



JPY
150.
149.
149.
149.
148.
148.
147.
147.
146.
146.
145.
145.
144.
144.



米ドル/円・1時間・FXCM | 始値 147.939 高値 147.946 安値 147.753 終値 147.868 -0.071 (-0.05%)

MA 21 close 0



12:00 11 12 12:00 13 12:00 14 12:00 15 12:00 18 19 12:00 20 12:00

1日 5日 1ヶ月 3ヶ月 6ヶ月 年初来 1年 5年 すべて | 16:25:43 (UTC+9)

ドル/円, 4時間, FXCM 始値150.006 高値150.032 安値149.928 終値149.946 -0.060 (-0.04%)



ドル/円, 4時間, FXCM 始値150.006 高値150.032 安値149.928 終値149.944 -0.062 (-0.04%)



米ドル/円・1時間・FXCM | 始値 149.492 高値 149.528 安値 149.462 終値 149.472 -0.020 (-0.01%)



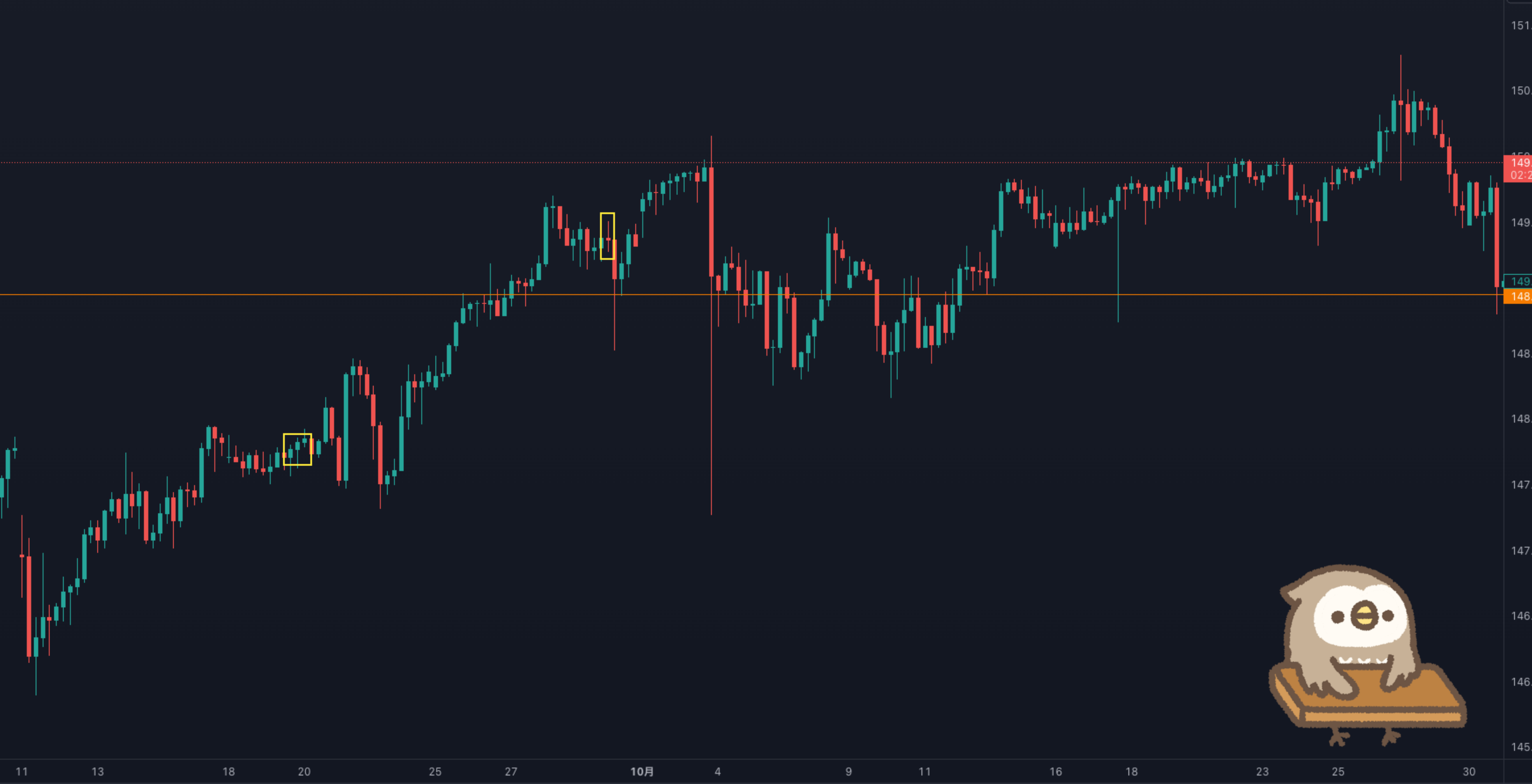
Chart toolbars including icons for pan, zoom, and drawing tools.



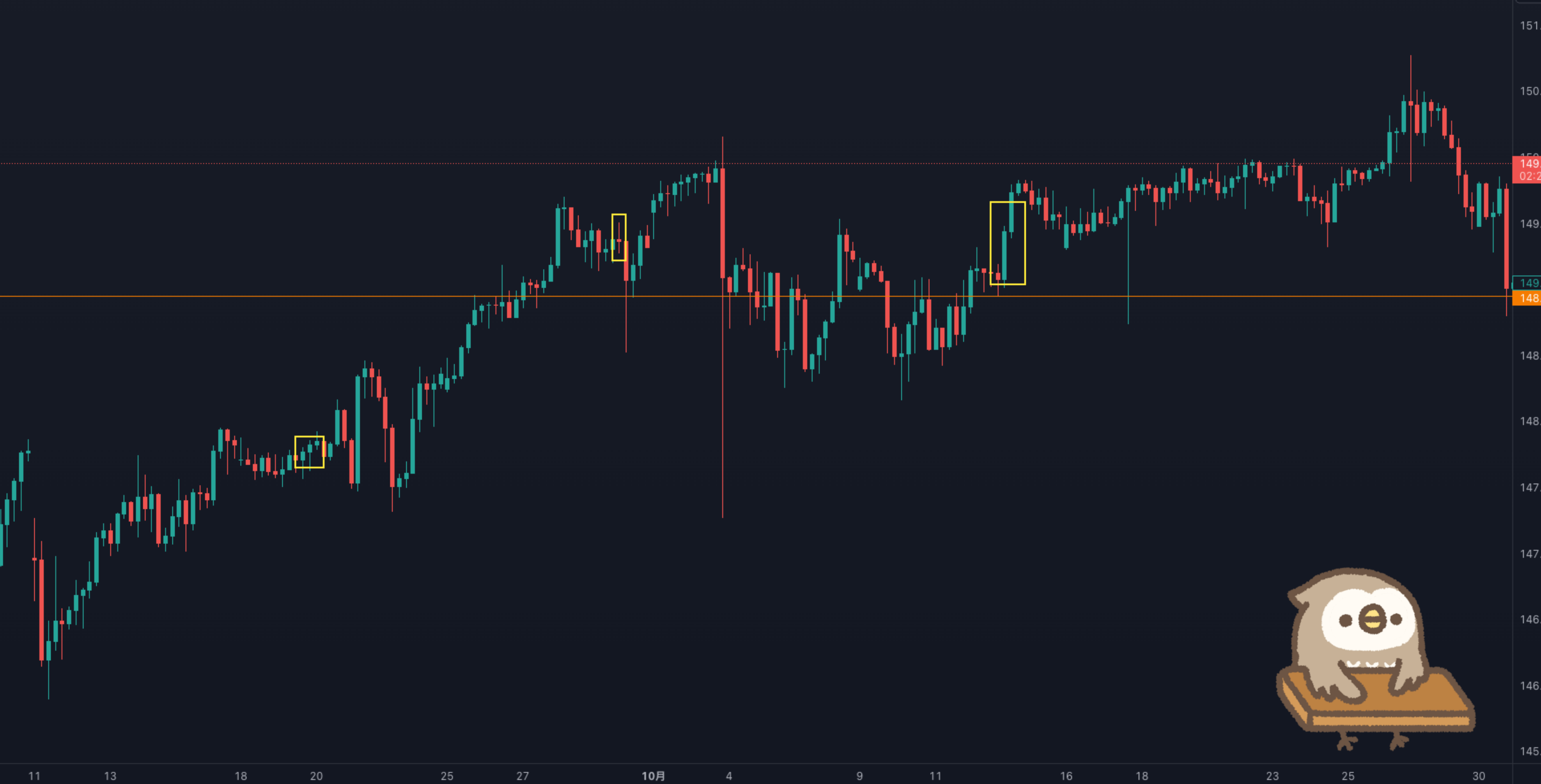
Playback controls including a play button, a speed control set to 0.5x, and a red '売り' (Sell) button.

1日 5日 1ヶ月 3ヶ月 6ヶ月 年初来 1年 5年 すべて | 16:35:19 (UTC+9)

レ/円, 4時間, FXCM 始値150.006 高値150.032 安値149.928 終値149.961 -0.045 (-0.03%)



ドル/円, 4時間, FXCM 始値150.006 高値150.032 安値149.928 終値149.961 -0.045 (-0.03%)



米ドル/円・1時間・FXCM 始値 149.148 高値 149.316 安値 149.136 終値 149.216 +0.068 (+0.05%)

MA 21 close 0

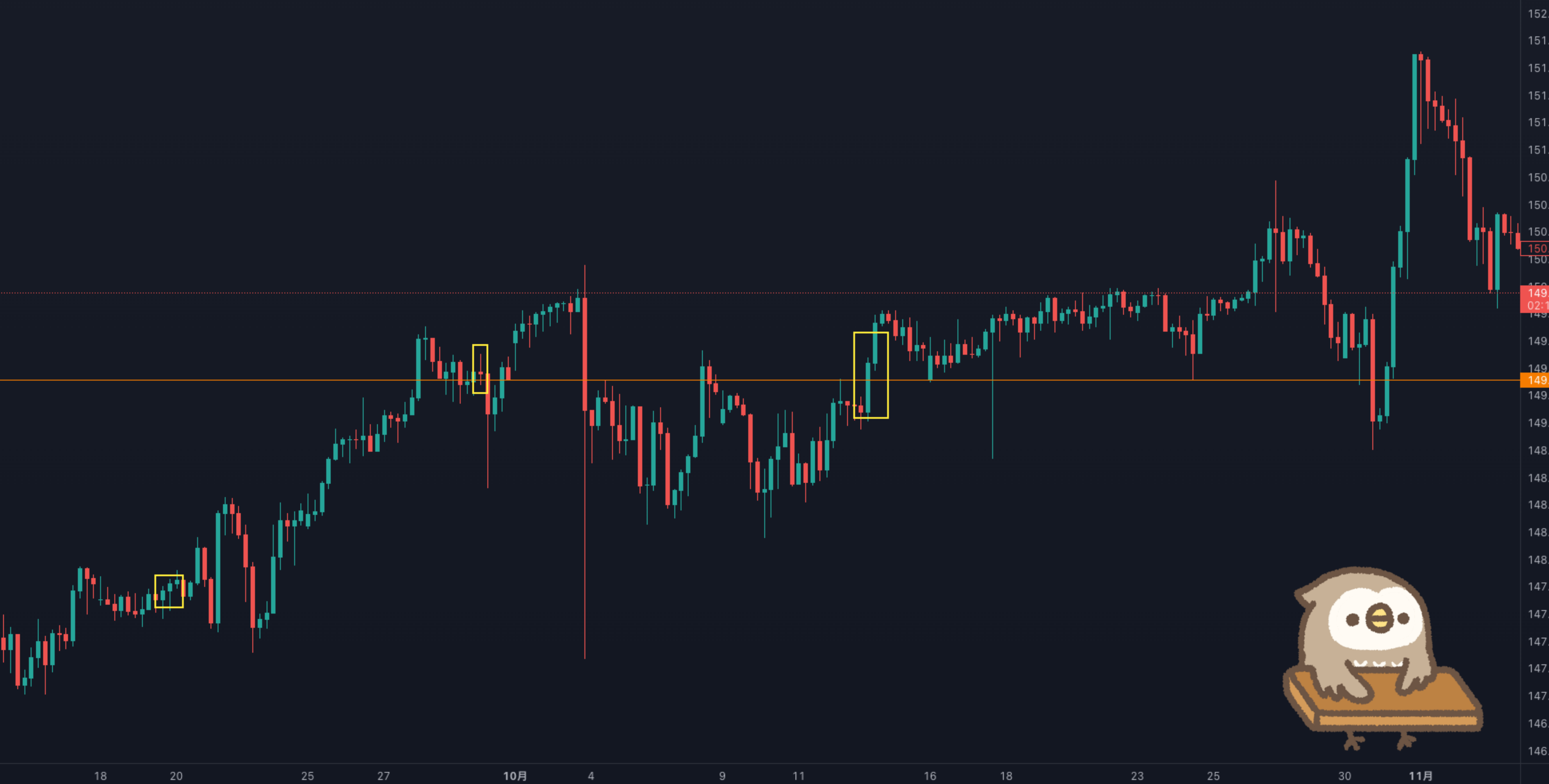


10月 3 12:00 4 12:00 5 12:00 6 12:00 9 10 12:00 11 12:00 12 12:00 16:38:49 (UTC+9)

1日 5日 1ヶ月 3ヶ月 6ヶ月 年初来 1年 5年 すべて

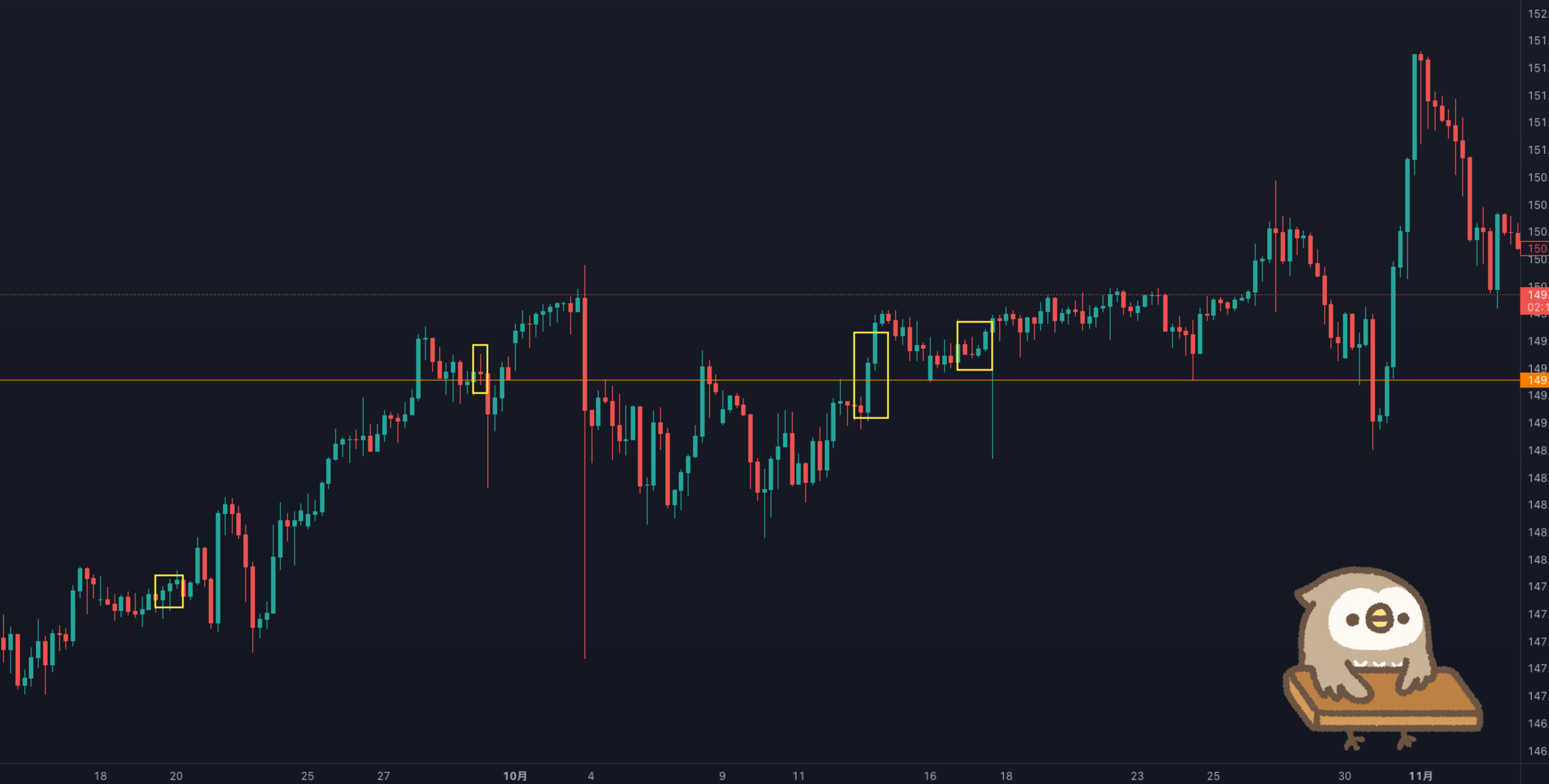


ドル/円, 4時間, FXCM 始値150.006 高値150.032 安値149.928 終値149.955 -0.051 (-0.03%)



JPY
152.
151.
151.
151.
151.
151.
150.
150.
150.
149.
149.
149.
149.
149.
149.
148.
148.
148.
148.
148.
147.
147.
147.
147.
147.
147.
146.
146.

ドル/円, 4時間, FXCM 始値150.006 高値150.032 安値149.928 終値149.945 -0.061 (-0.04%)



JPY
152.
151.
151.
151.
151.
151.
150.
150.
150.
149.
149.
149.
149.
149.
149.
148.
148.
148.
148.
148.
147.
147.
147.
147.
147.
147.
146.
146.

米ドル/円・1時間・FXCM 値 149.610 高値 149.622 安値 149.454 終値 149.532 -0.078 (-0.05%)

MA 21 close 0



12:00 9 10 12:00 11 12:00 12 12:00 13 12:00 16 17 12:00 18

← | ▶ | 0.5x | ▶▶

売 1k

1日 5日 1ヶ月 3ヶ月 6ヶ月 年初来 1年 5年 すべて | 16:43:07 (UTC+9)



ドル/円, 4時間, FXCM 始値150.006 高値150.032 安値149.928 終値149.968 -0.038 (-0.03%)



JPY
155
155
154
154
153
153
152
152
151
151
150
150
149
149
149
149
148
148
148
147
147
147
146
146
146
145
145
144
144
143

ドル/円, 4時間, FXCM 始値150.006 高値150.032 安値149.928 終値149.968 -0.038 (-0.03%)



JPY
155
155
154
154
153
153
152
152
151
151
150
150
149
149
148
148
147
147
146
146
145
145
144
144
143

米ドル/円・1時間・FXCM 始値 149.786 高値 149.837 安値 149.513 終値 149.616 -0.170 (-0.11%)

MA 21 close 0

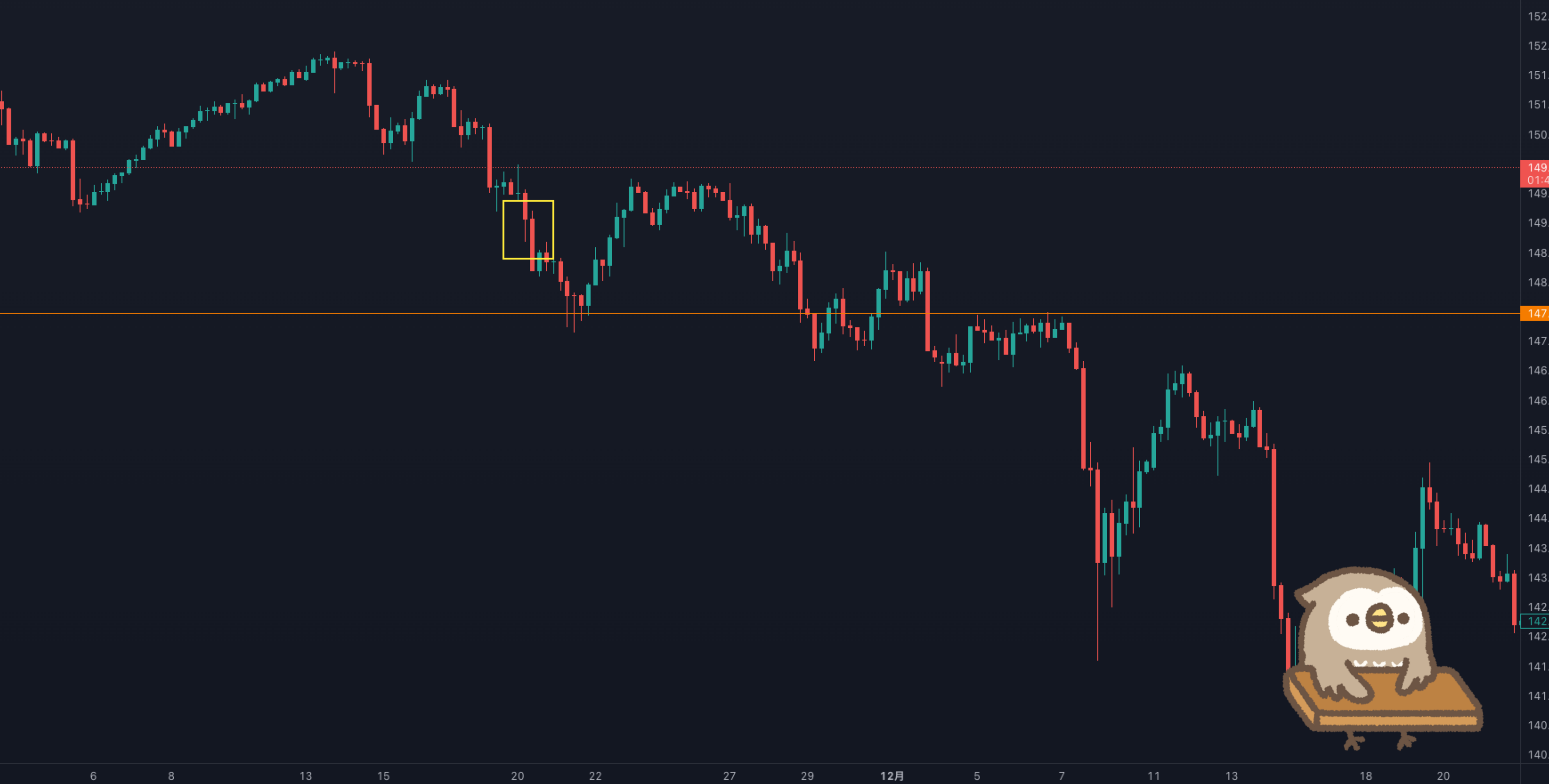


Navigation controls including a play button, a 0.5x speed indicator, and a red button labeled "売り" (Sell).

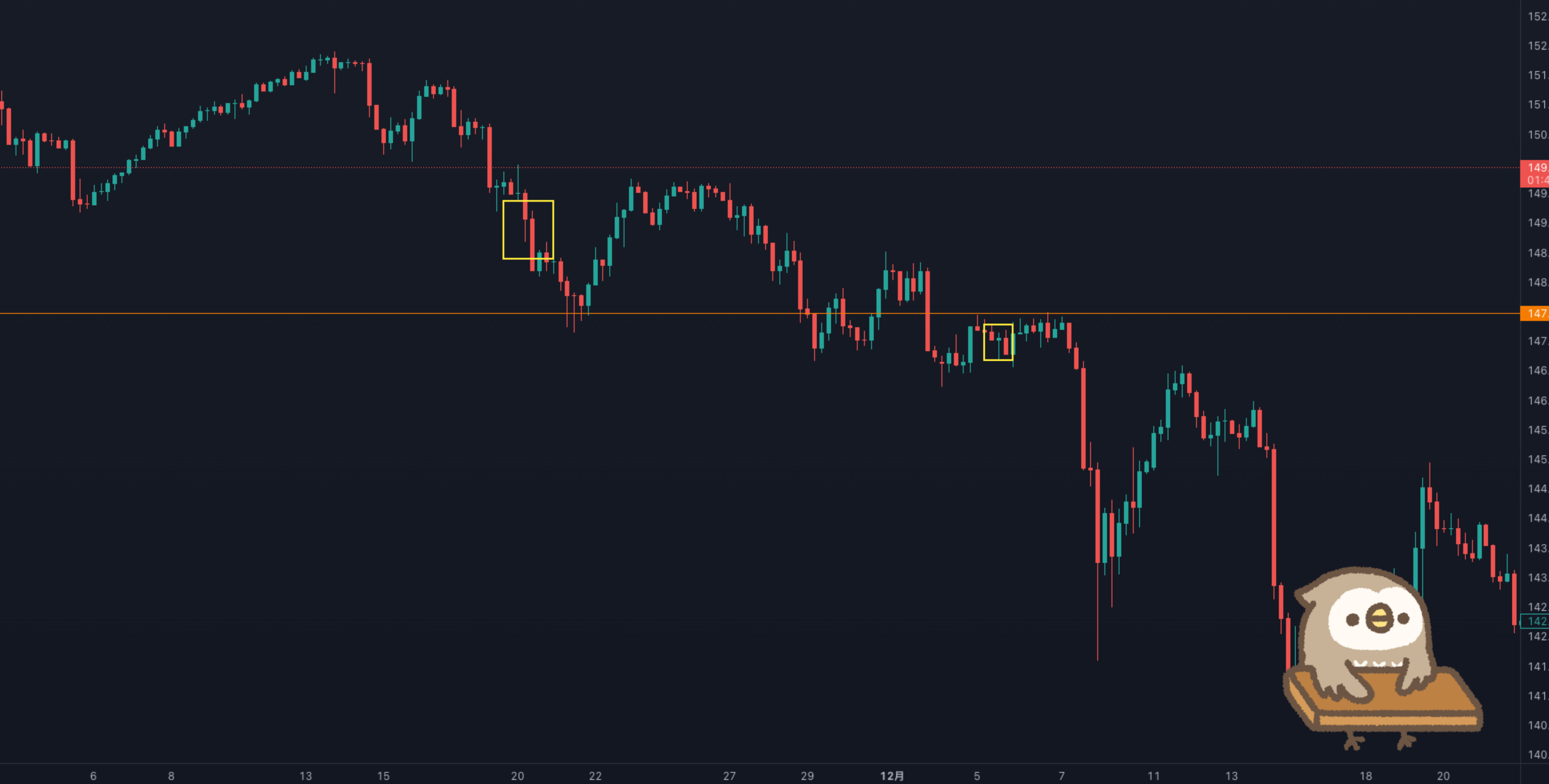
1日 5日 1ヶ月 3ヶ月 6ヶ月 年初来 1年 5年 すべて 17:06:42 (UTC+9)



ドル/円, 4時間, FXCM 始値150.006 高値150.032 安値149.928 終値149.943 -0.063 (-0.04%)



ドル/円, 4時間, FXCM 始値150.006 高値150.032 安値149.928 終値149.951 -0.055 (-0.04%)



JPY
152.
152.
151.
151.
150.
149.
149.01:4
149.
149.
148.
148.
147.
147.
146.
146.
145.
145.
144.
144.
143.
143.
142.
142.
141.
141.
140.
140.

米ドル/円・1時間・FXCM 始値 146.762 高値 146.925 安値 146.722 終値 146.847 +0.085 (+0.06%)

MA 21 close 0

↑



27 28 12:00 29 12:00 30 12:00 12月 12:00 4 5 12:00 6 12:00

1日 5日 1ヶ月 3ヶ月 6ヶ月 年初来 1年 5年 すべて 17:15:09 (UTC+9)



し/円, 4時間, FXCM 始値150.006 高値150.032 安値149.927 終値149.947 -0.059 (-0.04%)



JPY
151
149
148
147
146
145
144
143
141
141
140
139
138
137
136
135
134
133
132

レ/円, 4時間, FXCM 始値150.006 高値150.032 安値149.927 終値149.945 -0.061 (-0.04%)



JPY
151.
149.
149.013
148.
147.
146.
145.
144.
143.
141.
141.
140.
139.
138.
137.
136.
135.
134.
133.
132.



米ドル/円・1時間・FXCM | 始値 140.753 高値 140.894 安値 140.249 終値 140.882 +0.129 (+0.09%)



Chart toolbars including zoom, pan, and drawing tools.



Trading panel with buttons for '売' (Sell), '1k', and '全決済' (Close All). Includes playback controls (rewind, play, 0.5x, stop) and a '17' logo.